

Nulägesanalys baserad på JML-enkät

Konglig Elektrosektionen och Sektionen för Medicinsk Teknik

2023



Inledning

Detta dokument är en sammanfattning av svaren till *JML-enkät Elektro och MiT 2023* som genomfördes av Konglig Elektrosektionens och Sektionen för Medicinsk tekniks gemensamma jämlikhetsnämnd, JML-gruppen, under våren 2023. Enkäten bestod av fyra avsnitt:

1. Inkludering i sektionslivet
2. Alkohol/hets på sektionen
3. Tillgång till information i sektionslivet
4. Information om respondenten

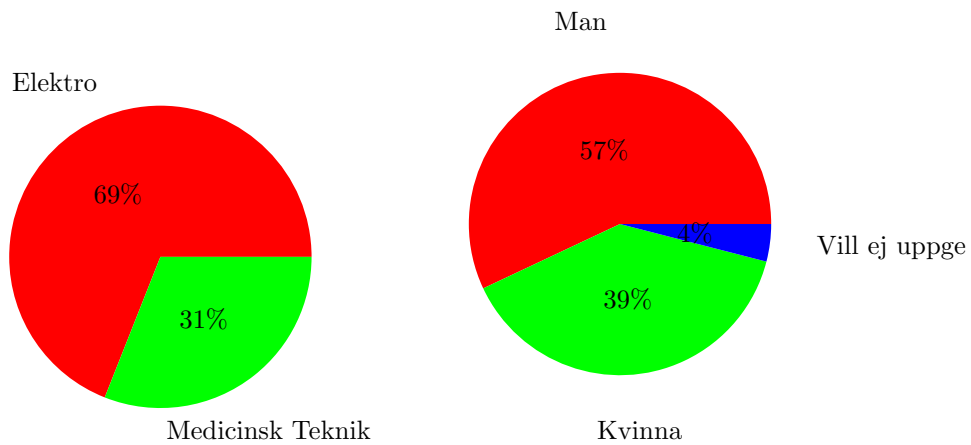
Utformning av enkäten samt sammanställning av enkätsvaren utfördes av Elin Björklund från Konglig Elektrosektionen samt Julia Osswald, Rosetta Maglio och Desiree Sundberg från Sektionen för Medicinsk Teknik. Analysen består av fyra delar:

1. Respondenterna
2. Resultat av nulägesanalys
3. Slutsats
4. Avslutande ord

Där den första delen beskriver egenskaper hos de svarande, den andra delen beskriver de resultat som fåtts in och den tredje delen sammanfattar resultaten i del 1 och 2.

1 Respondenterna

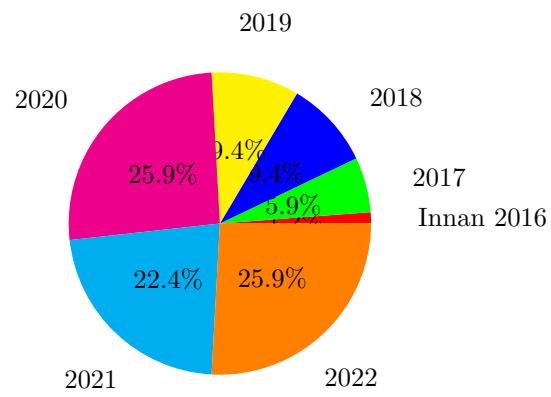
Enkäten fick totalt 96 svar. 86 på den svenska versionen och 10 på den engelska. Medlemsantalet för Konglig Elektrosektionen uppgick under våren till 535 medlemmar, antalet medlemmar i Sektionen för Medicinsk Teknik var 275. Fördelningen av svarande från vardera sektion kan ses i figur 1. Elektrosektionen har många studenter som är utbytesstudenter på mastern som inte är engagerade i studentlivet och på så sätt svåra att nå ut till. De flesta som svarade är män enligt figur 2 ¹. Den största andelen av de som har svarat på enkäten började år 2020 samt 2022, se figur 3.



Figur 1: Svar till frågan *Vilken sektion går du på?*

Figur 2: Svar till frågan *Vilken könstillhörighet har du?*

¹Figuren visar de alternativ som valts av respondenterna. Det fanns fler alternativ för könstillhörighet i enkäten.

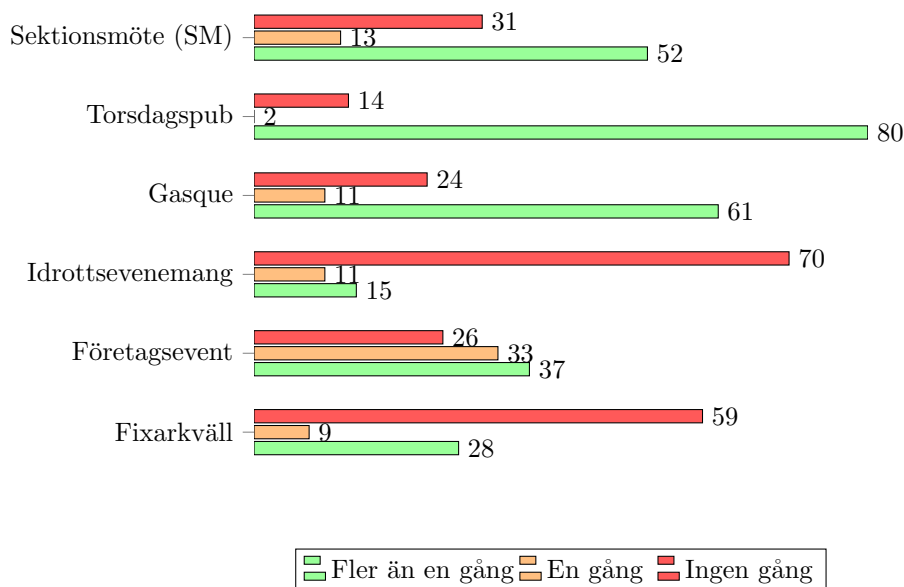


Figur 3: Svar till frågan *Vilket år började du på sektionen?*

2 Resultat av nulägesanalys

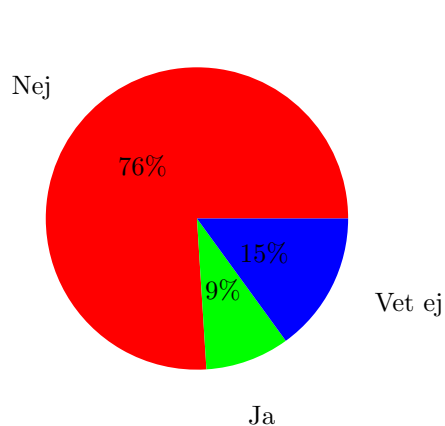
2.1 Inkludering i sektionslivet

I figur 4 visas respondenternas deltagande i olika sektionsaktiviteter. Värdet vid varje stapel motsvarar antalet respondenter som valde det svarsalternativet (96 är det totala antalet respondenter). 69% av de svarande var även med under mottagningen, vilket tillsammans med sektionsmöten, torsdagspubar och gasquer är de sektionsverksamheter som flest har deltagit i. Av alla respondenter har ca 50% även varit engagerade i sektionsnämnder och ca 27% i föreningar det senaste året.

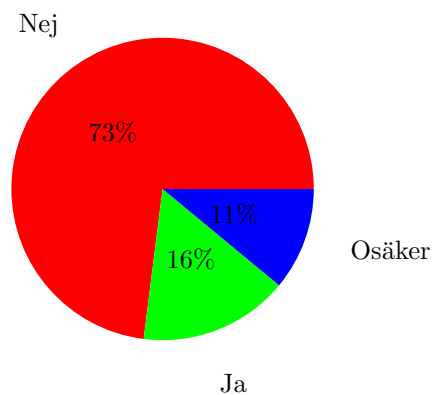


Figur 4: Svar till frågan *Hur många gånger har du deltagit på följande evenemang under det senaste året?*

Kommande del visar resultat på frågor om trakasserier och miljön på sektionerna. I figur 5 och 6 framgår att ca 9% av medlemmarna har blivit sig trakasserade, diskriminerade eller på annat sätt illa behandlade på sektionen och 16% har sett det hända någon annan under det senaste året. Det var möjligt att utveckla svaret med en kommentar om i vilka sammanhang dessa händelser har ägt rum, där pub nämndes flera gånger samt mottagning och även gasque och tentapub.



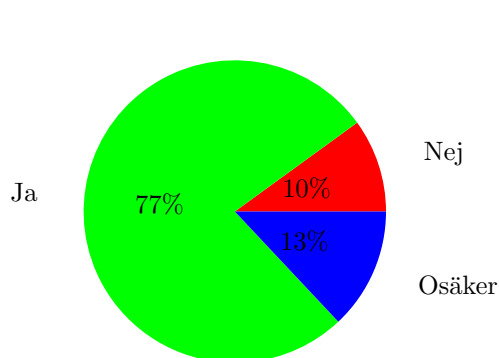
Figur 5: Svar till frågan *Har du blivit trakasserad, diskriminerad eller på något sätt illa behandlad på sektionen?*



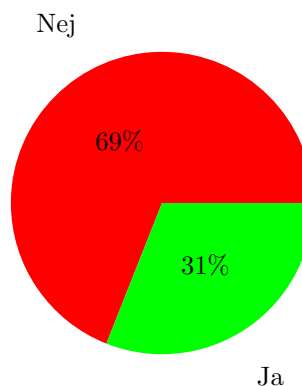
Figur 6: Svar till frågan *Har du sett någon annan bli trakasserad, diskriminerad eller på något sätt illa behandlad på sektionen?*

I figur 7 framgår att ungefär tre fjärdedelar av medlemmarna vet hur de ska anmäla om de blivit utsatta för trakasserier eller diskriminering och 13% är osäkra. Efter frågan var det möjligt att ange var man önskar hitta denna information. Flertalet respondenter önskade information på sociala medier, KTH.se, THS hemsida samt sektionernas hemsidor. Även via Tolvans anslagstavla framkom som önskemål.

På frågan *Upplever du att du eller någon annan särbehandlats på sektionen?* fanns möjlighet att utveckla sitt svar med en kommentar. Flera svarade att medlemmar som sitter på vissa poster, är med i vissa nämnder/grupper får positiv särbehandling. Det upplevdes att dessa personer får förmåner i form att de kan göra som de vill utan konsekvenser. Ett annat problem som lyftes var att personer som redan suttit på poster lättare får förtroende och att de är därför svårt att komma in i gemenskapen om man är utanför eller om man inte känner rätt personer. Ytterligare ett problem som nämns är könsdiskriminering samt utfrysning på grund av funktionsvariation.

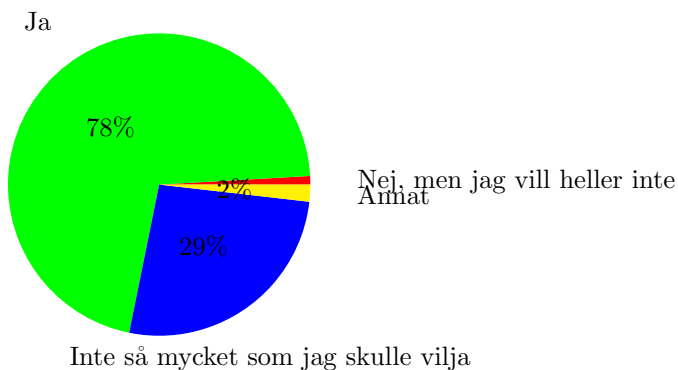


Figur 7: Svar till frågan *Vet du hur du anmäler om du har blivit diskriminerad, trakasserad eller illa behandlad på sektionen?*



Figur 8: Svar till frågan *Upplever du att du eller någon annan särbehandlats på sektionen?*

De flesta känner sig hemma på sektionerna vilket kan ses i figur 9. Även till denna fråga fanns möjligheten att lämna en kommentar. Några nämner att sektionen är rolig och kul men samtidigt också snedfördelad och intern. Exempelvis att kompisar håller sig om ryggen och att de därför kan vara svårt att komma in i gemenskapen på sektionerna. Samtidigt nämner några att de känner att Tolvan är deras andra hem och att stämningen är mycket bra!

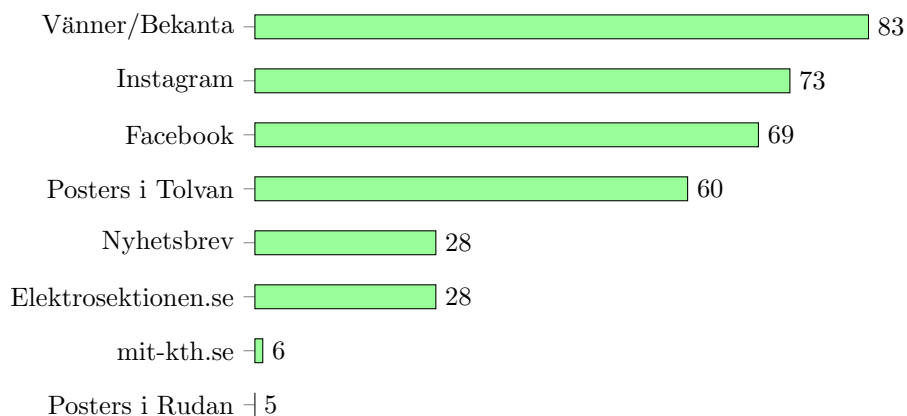


Figur 9: Svar till frågan *Känner du dig hemma på sektionen?*

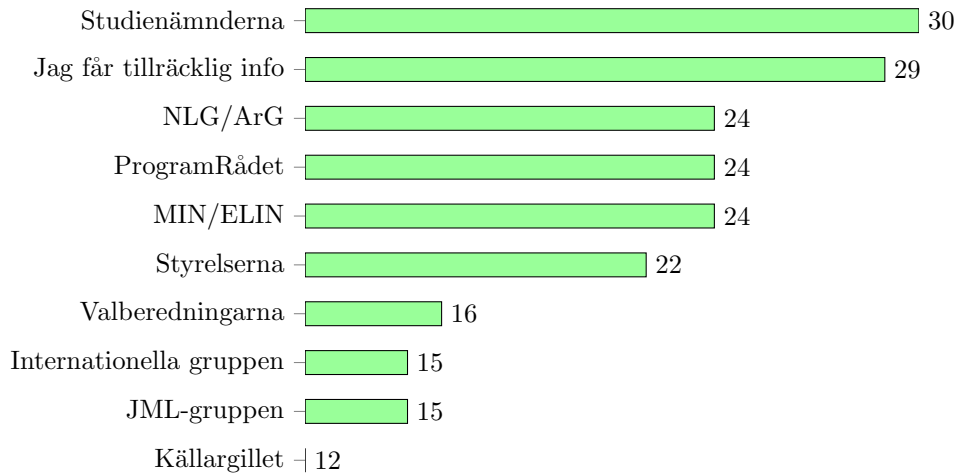
På frågan *Hur upplever du miljön på sektionen?* svarade man i fritext. Mer än majoriteten upplevde miljön som bra och väldigt god. Andra synonymer som nämns är välkomnande, skön, härlig och inbjudande. Andra svar som bör uppmärksammas handlade om att den känns elitistisk, grabbig, och intern.

2.2 Tillgång till information i sektionlivet

På frågan *Upplever du att du nås av den information du behöver/ vill ha? (Från sektionen)* svarade en övervägande majoritet (75%) ja. Enligt figur 10 får många information om vad som sker i sektionerna genom vänner/bekanta/andra programstuderande och Facebook. Figur 11 visar att de flesta anser att de får tillräckligt med info från alla delar av sektionerna. En del önskar dock få mer info från vissa delar. De flesta önskar få denna information via Facebook eller mail/nyhetsbrev vilket kan ses i figur 12.

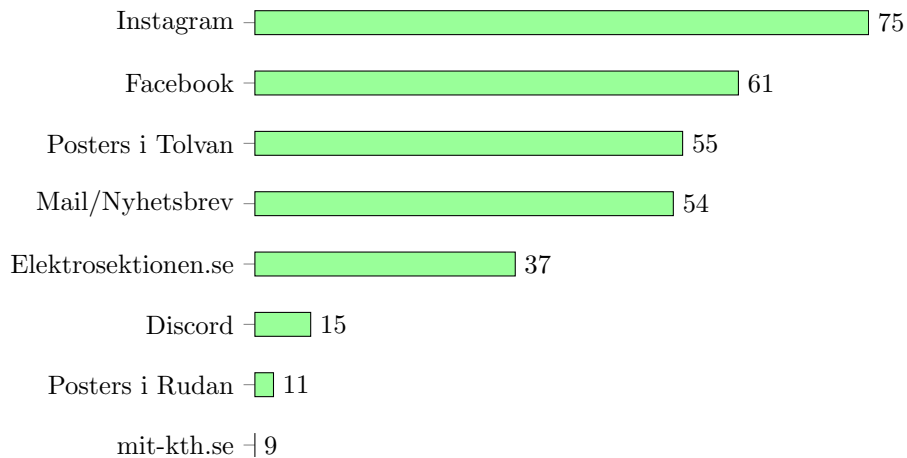


Figur 10: Svar till frågan *Hur får du information om vad som händer inom sektionerna?*



Figur 11: Svar till frågan *Från vilken del av sektionen skulle du vilja få mer information?*


Några förslag för hur man ska kunna få information för vad som händer på sektionerna var posters och notiser på hemsidan ett förslag samt en canvas sida för sektionerna.



Figur 12: Svar till frågan *Hur skulle du vilja få information om vad som händer inom sektionen?*

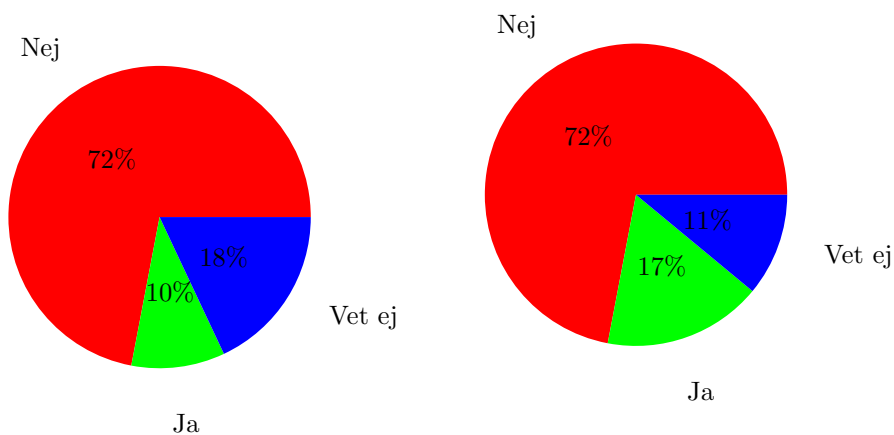
2.3 Alkohol/Hets

40% av sektionernas medlemmar har känt sig ifrågasatta på grund av att de antingen druckit för mycket eller för lite alkohol, vilket visas i figur 13 där siffran visar antalet som svarat det alternativet.



Figur 13: Svar till frågan *Har du känt dig ifrågasatt pga din alkoholkonsumtion?*

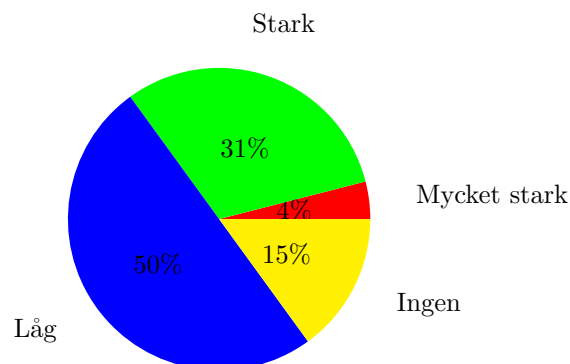
Respondenterna hade möjlighet att kommentera sitt svar till frågan "Har du hetsat någon att göra något mot sin vilja? (både gällande alkohol och annat). Flera angav att de hetsat vänner och att det skett på skämt. Några sa också att de var osäkra eftersom de inte visste hur det upplevts av andra.



Figur 14: Svar till frågan "Har du hetsat någon att göra något mot sin vilja? (både gällande alkohol och annat)

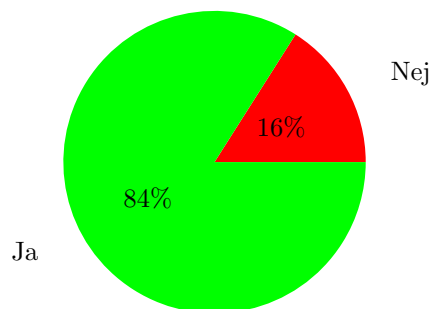
Figur 15: Svar till frågan *Har du blivit hetsad att göra något mot din vilja? (både gällande alkohol och annat)*

Respondenterna fick välja mellan mycket stark, stark, låg och ingen på frågan hur stark alkoholhetsen är på sektionerna. Resultatet kan ses i figur 16.



Figur 16: Svar till frågan *Hur stark upplever du att alkoholhetsen är på sektionerna?*

Ur figur 17 framgår att en stor majoritet känner sig bekväma med att gå på en fest nykter. De flesta kommenterade att det inte upplevs negativt men att det inte är lika roligt. Några svarade att de kan känna sig utanför som nykter på en del fester där normen är att bli mycket berusad, samt att man i sådant fall känner sig tvingad att ha en ursäkt till varför man inte dricker.



Figur 17: Svar till frågan *Är du bekväm med att gå på en fest och vara nykter?*

På frågan *Vill du att det anordnas fler alkoholfria evenemang på sektionen?* svarade 55% nej. De som svarade ja hade möjlighet att skriva vad för slags alkoholfria evenemang de önskade. Förslagen som framkom var bland annat spelkvällar, filmkvällar, idrottsaktiviteter, middagar, alkoholfria pubar, sykvällar och företagsevent. Även olika typer av uteaktiviteter och studierelaterade evenemang framfördes som förslag.

3 Slutsats

Fler har deltagit på sektionsaktiviteter jämfört med förra året i alla kategorier. De evenemaget som flest har deltagit på är torsdagspubar. Andelen som varit engagerade i sektionsnämnder samt föreningar har varit snarlikt föregående år.

Förra året hade 12% av respondenterna blivit trakasserade eller illa behandlade. I år sänktes detta till 9% samt att färre har också sett de hända jämfört med tidigare år. Markant fler vet hur man anmäler trakasserier jämfört med förra året då detta ökade från 48% till 77%.

Andelen som upplevt särbehandling av något slag har ökat från 20% förra året till 31% i år. Denna fråga gick att kommentera och det vanligaste kommentarerna berörde positivsärbehandling, lättare att få poster via kontaktnät samt att personer som är sektionsaktiva får förmåner genom exempelvis att de får göra vad de vill utan konsekvenser.

Fler känner sig hemma på sektionen då det ökade från 63% till 78%. Även på denna fråga kunde man tillägga en kommentar där den vanligaste var att de är roligt på sektionerna men att den ibland kan vara snedvriden och intern.

Frågan *Hur stark upplever du att alkoholhetsen på sektionerna är?* ändrades från förra året, från en tiogradig skala till alternativen; ingen, låg, stark och mycket stark. Majoriteten svarade att alkoholheten på sektionerna var låg.

Miljön på sektionen beskrevs som till största del bra, jämfört med tidigare år kan man se att andelen som beskriver sektionernas miljö positivt har ökat. Dock förekommer också kommentarer om att miljön är sluten och grabbig. Dessa sorters svar brukar återkomma varje år.

Likt tidigare år uppgav flertalet respondenter att personer med vissa poster samt vänner till dessa särbehandlas på sektionen, samt att det är hirarkiskt på sektionerna.

4 Avslutande ord

Årets enkät har modifierats genom att tillägga några svaralternativ för att ge större nyans samt tydliggöra resultatet. Svaralternativ har uppdaterats gällande evenemang som åter igen har kunnat genomföras efter pandemin.

Vidare har följande frågor lagts till eller ändrats i årets rapport: Frågan tillhörande *Har du sett någon annan bli trakasserad, diskriminerad eller på något sätt illa behandlad av en sektionsmedlem?* har kommentarsfrågan ändrats från *Om ja, hur?* till *Om ja, i vilket sammanhang?*. Frågan *Vilket år började du på sektionen?* har lagts till. Frågan *Hur stark upplever du att alkoholhetsen på sektionerna är?* har svaralternativen ändrats från en tiogradig skala till svarsalternativen; ingen, låg, stark och mycket stark.