

Nulägesanalys baserad på JML-enkät

Konglig Elektrosektionen och Sektionen för Medicinsk Teknik

2021



Inledning

Detta dokument är en sammanfattning av svaren till *JML-enkät Elektro och MiT 2021* som genomfördes av Konglig Elektrosektionens och Sektionen för Medicinsk tekniks gemensamma jämlikhetsnämnd, JML-gruppen, under våren 2021. Enkäten bestod av fyra avsnitt:

1. Inkludering i sektionslivet
2. Alkohol/hets på sektionen
3. Tillgång till information i sektionslivet
4. Information om respondenten

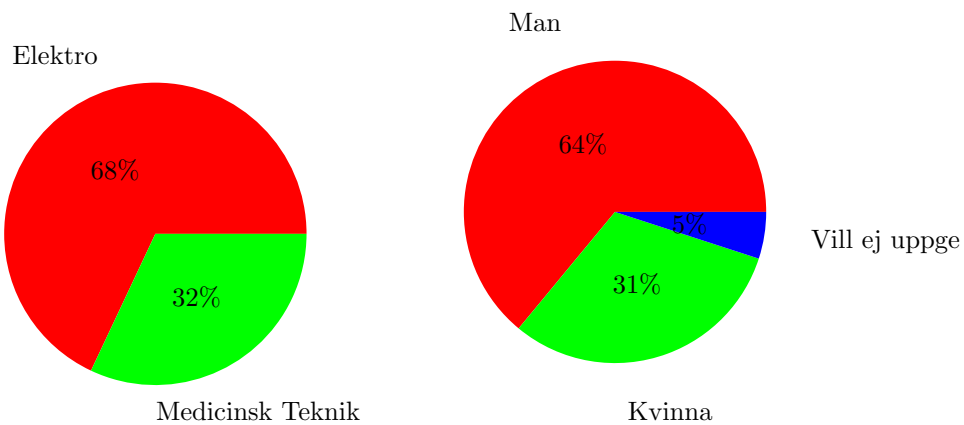
Utformning av enkäten samt sammanställning av enkätsvaren utfördes av Silvia Barrett och Stretch från Konglig Elektrosektionen samt Matilda Landström från Sektionen för Medicinsk Teknik. Analysen består av fyra delar:

1. Respondenterna
2. Resultat av nulägesanalys
3. Slutsats
4. Avslutande ord

Där den första delen beskriver egenskaper hos de svarande, den andra delen beskriver de resultat som fåtts in och den tredje delen sammanfattar resultaten i del 1 och 2.

1 Respondenterna

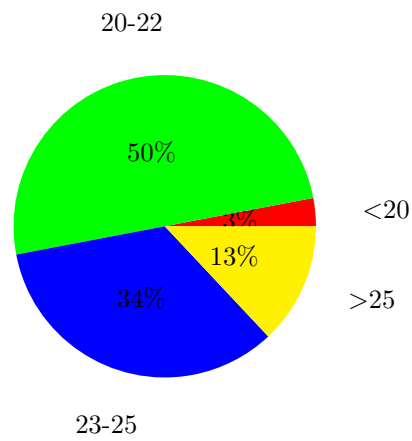
Enkäten fick totalt 122 svar. 114 på den svenska versionen och 8 på den engelska. Medlemsantalet för Konglig Elektrosektionen uppgick under våren till 465 medlemmar; antalet medlemmar i Sektionen för Medicinsk Teknik var 160. Fördelningen av svarande från vardera sektion kan ses i figur 1. Elektrosektionen har många studenter som är utbytesstudenter på mastern som inte är engagerade i studentlivet och på så sätt svåra att nå ut till. De flesta som svarade är män enligt figur 2 ¹. Vanligaste åldern var 20-22 år, se figur 3. I figur 4 framgår att 85% av alla som svarat på enkäten är medlemmar i någon av sektionerna. De som inte är medlemmar motiverade valet med t.ex. att det inte är någon aktivitet under pandemin, att spara pengar, och att de inte kände behov av det.



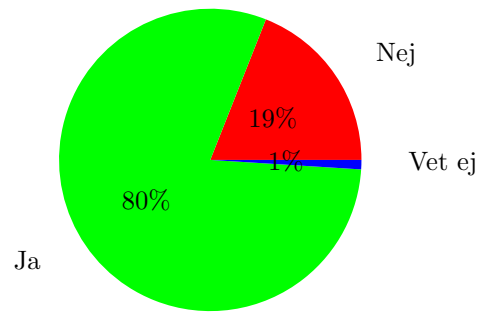
Figur 1: Svar till frågan *Vilken sektion går du på?*

Figur 2: Svar till frågan *Vilken könstillhörighet har du?*

¹Figuren visar de alternativ som valts av respondenterna. Det fanns fler alternativ för könstillhörighet i enkäten.



Figur 3: Svar till frågan *Hur gammal är du?*

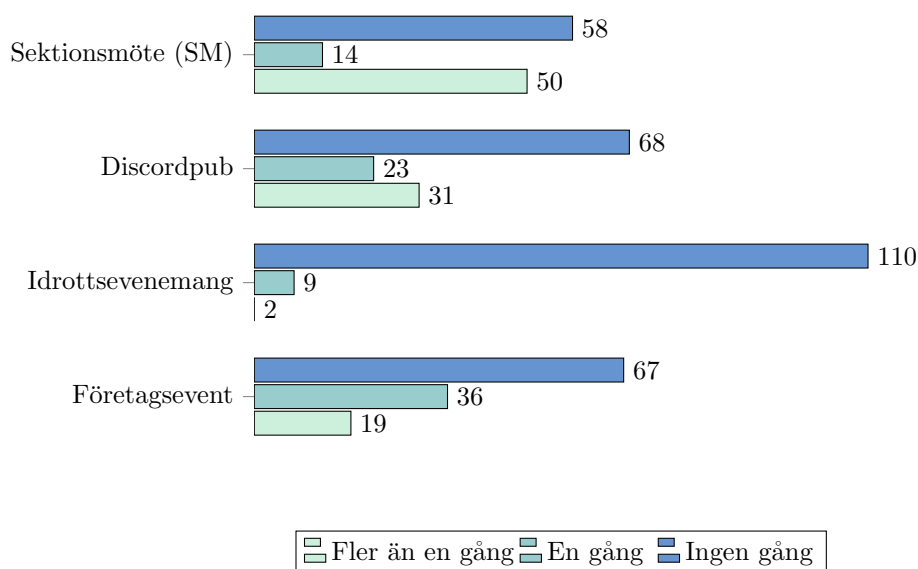


Figur 4: Svar till frågan *Är du medlem i sektionen?*

2 Resultat av nulägesanalys

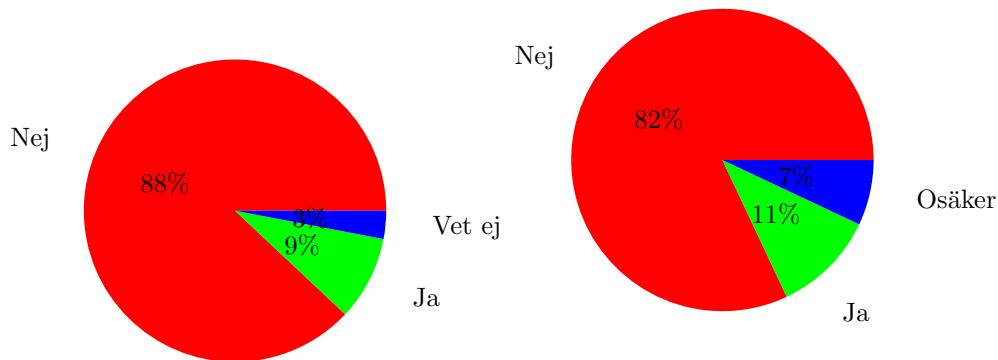
2.1 Inkludering i sektionlivet

I figur 5 visas respondenternas deltagande i olika sektionsaktiviteter. Värdet vid varje stapel motsvarar antalet respondenter som valde det svarsalternativet (122 är det totala antalet respondenter). Ca 49% av de svarande var även med under mottagningen, vilket tillsammans med sektionmöten, och discordpubar är de sektionsverksamheter som flest har deltagit i. Av alla respondenter har ca 30% även varit engagerade i sektionsnämnder och ca 27% i föreningar det senaste året.



Figur 5: Svar till frågan *Hur många gånger har du deltagit på följande evenemang under det senaste året?*

Kommande del visar resultat på frågor om trakasserier och miljön på sektionerna. I figur 6 och 7 framgår att ca 9% av medlemmarna har blivit sig trakasserade, diskriminerade eller på annat sätt illa behandlade på sektionen och 11% har sett det hända någon annan under det senaste året. Det var möjligt att utveckla svaret med en kommentar. Svaren behandlade teman som personangrepp under SM, sexuella trakasserier på fester, dåligt bemötande. Flera av dessa trakasserier beskrevs ha skett när alkohol var inblandat.

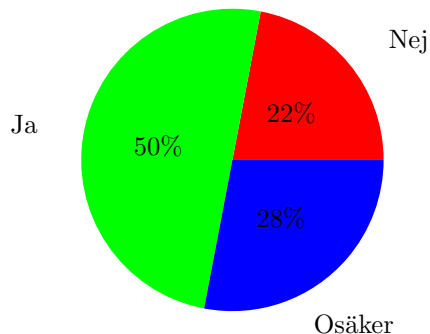


Figur 6: Svar till frågan *Har du blivit trakasserad, diskriminerad eller på något sätt illa behandlas på sektionen?*

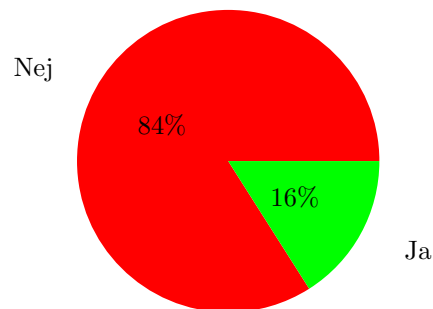
Figur 7: Svar till frågan *Har du sett någon annan bli trakasserad, diskriminerad eller på något sätt illa behandlad på sektionen?*

I figur 8 framgår att ungefär hälften av medlemmarna vet hur de ska anmäla om de blivit utsatta för trakasserier eller diskriminering och över en fjärdedel är osäkra. Efter frågan var det möjligt att ange var man önskar hitta denna information. Flertalet respondenter önskade information på sociala medier, KTH.se, THS hemsida samt sektionernas hemsidor. Även via Discord och Tolvans anslagstavla framkom som önskemål.

På frågan *Upplever du att du eller någon annan särbehandlats på sektionen?* fanns möjlighet att utveckla sitt svar med en kommentar. Flera svarade att medlemmar som sitter på vissa poster, är med i vissa nämnder/grupper, eller som är "gammal och dryg" får positiv särbehandling. Det upplevdes att dessa personer får bete sig hur de vill utan konsekvenser, exempelvis under sektionmöten. Två andra problem som lyftes var att studenter från Medicinsk Teknik upplevs stå i skuggan av Elektrosektionen och inte är helt inkluderade och att könsdiskriminering förekommer, främst i hur manliga studenter bemöter kvinnliga studenter. Andra svar beskrev negativ särbehandling mot icke-sektionsaktiva, de som har svårt för svenska, och även mot enstaka individer.

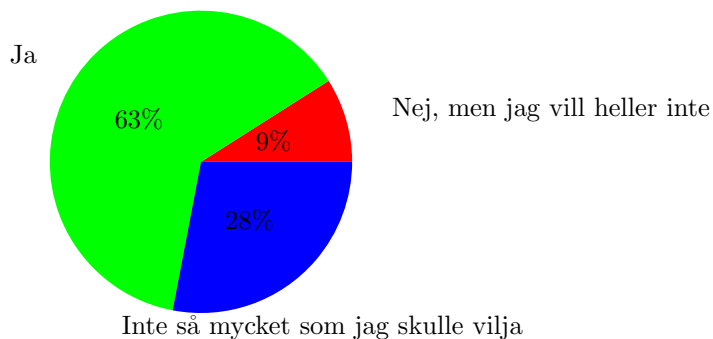


Figur 8: Svar till frågan *Vet du hur du anmäler om du har blivit diskriminerad, trakasserad eller illa behandlad på sektionen?*



Figur 9: Svar till frågan *Upplever du att du eller någon annan särbehandlats på sektionen?*

De flesta känner sig hemma på sektionerna vilket kan ses i figur 10. Även till denna fråga fanns möjligheten att lämna en kommentar. Många respondenter svarade att det har varit svårare att känna sig hemma under pandemin eftersom den mesta sektionsaktiviteten har lagts på is. Vissa svarade att de inte känner sig hemma på grund av människorna och kulturen på sektionerna. En del respondenter ansåg sig vara för gamla.

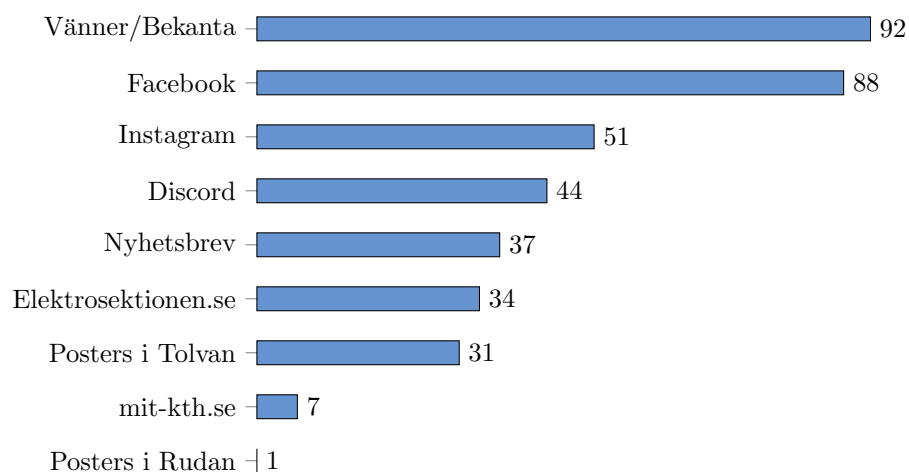


Figur 10: Svar till frågan *Känner du dig hemma på sektionen?*

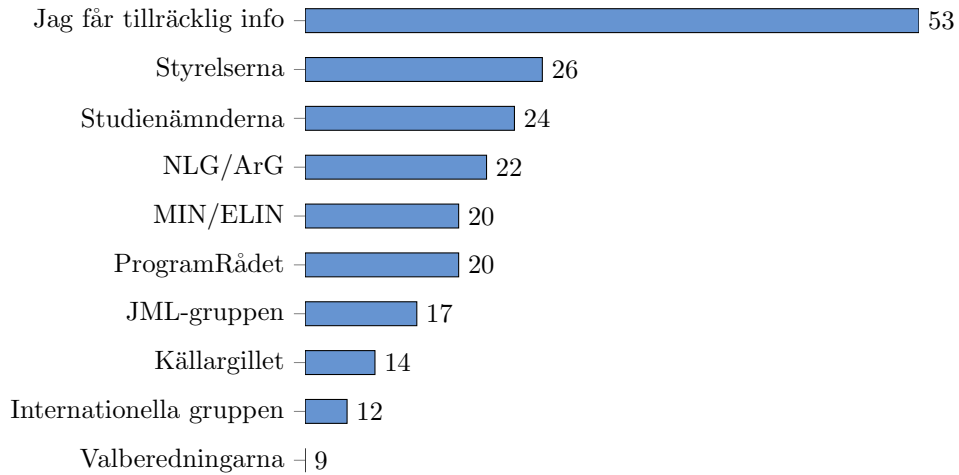
På frågan *Hur upplever du miljön på sektionen?* svarade man i fritext. Majoriteten upplevde miljön som bra och ungefär 16% hade svårt att bedöma på grund av pandemin. Andra svar som bör uppmärksammas handlade om att den känns obekvämt, grabbigt, och intern.

2.2 Tillgång till information i sektionlivet

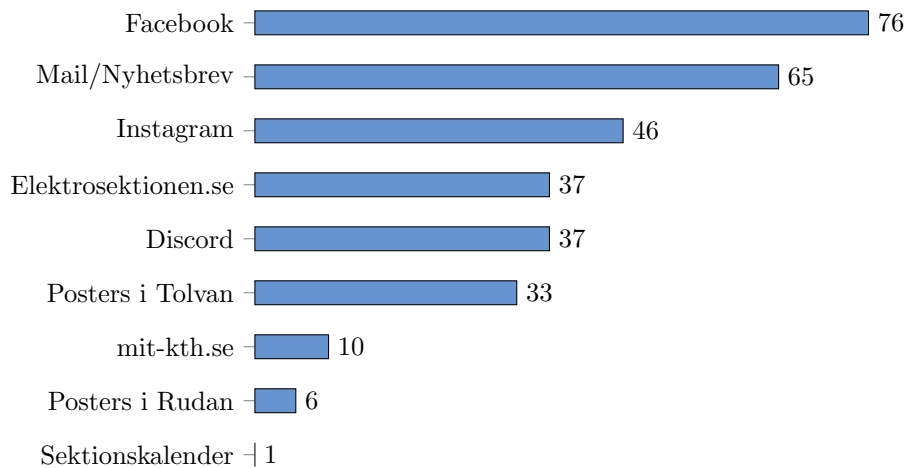
På frågan *Upplever du att du nås av den information du behöver/ vill ha? (Från sektionen)* svarade en övervägande majoritet (82%) ja. Enligt figur 11 får många information om vad som sker i sektionerna genom vänner/bekanta/andra programstuderande och Facebook. Figur 12 visar att de flesta anser att de får tillräckligt med info från alla delar av sektionerna. En del önskar dock få mer info från vissa delar. De flesta önskar få denna information via Facebook eller mail/nyhetsbrev vilket kan ses i figur 13.



Figur 11: Svar till frågan *Hur får du information om vad som händer inom sektionerna?*



Figur 12: Svar till frågan *Från vilken del av sektionen skulle du vilja få mer information?*



Figur 13: Svar till frågan *Hur skulle du vilja få information om vad som händer inom sektionen?*

2.3 Alkohol/Hets

19% av sektionernas medlemmar har känt sig ifrågasatta på grund av sin alkoholkonsumtion, vilket visas i figur 14 där siffran visar antalet som svarat det alternativet.

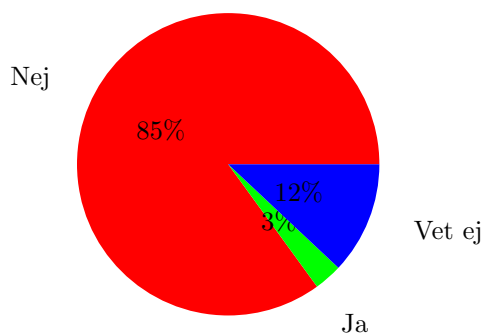


□ När jag druckit "för mycket" □ När jag har druckit "för lite" □ Nej

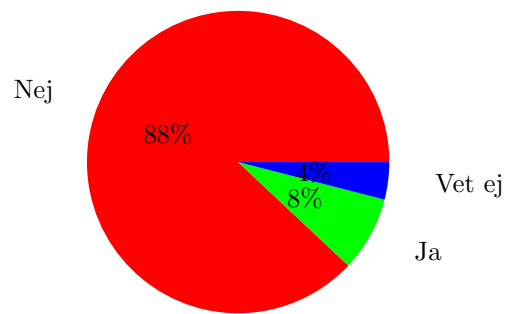
Figur 14: Svar till frågan *Har du känt dig ifrågasatt pga din alkoholkonsumtion?*

I en jämförelse mellan figur 15 och 16 framgår det att det är fler som har blivit hetsade än som har hetsat och att det är fler som inte vet om de hetsat någon än som inte vet om de blivit hetsade. Men den övervägande majoriteten har varken blivit hetsade eller hetsat någon.

Respondenterna hade möjlighet att kommentera sitt svar till frågan ”*Har du hetsat någon att göra något mot sin vilja? (både gällande alkohol och annat).* Flera angav att de hetsat vänner och att det skett på skämt. Några sa också att de var osäkra eftersom de inte visste hur det upplevts av andra.

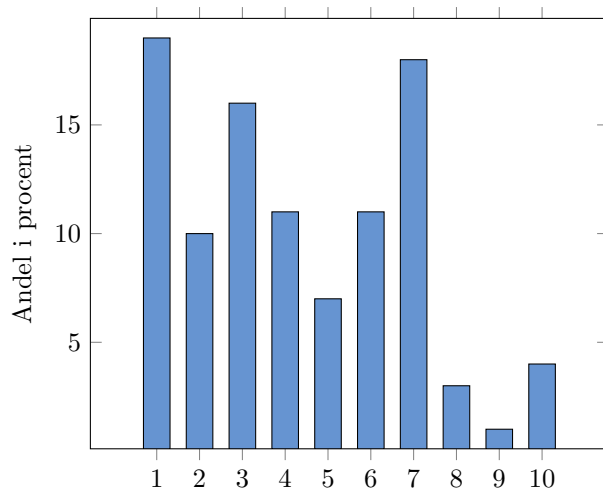


Figur 15: Svar till frågan ”*Har du hetsat någon att göra något mot sin vilja? (både gällande alkohol och annat)*”



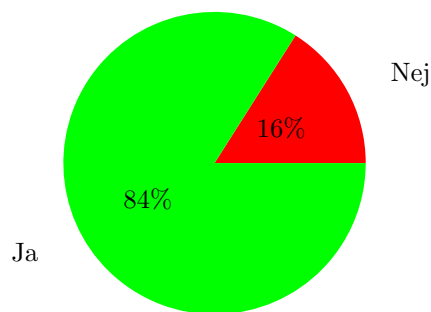
Figur 16: Svar till frågan *Har du blivit hetsad att göra något mot din vilja? (både gällande alkohol och annat)*

Respondenterna fick på en skala från ett till tio ange hur stark de upplever att alkoholhetsen är på sektionerna. Resultatet kan ses i figur 17.



Figur 17: Svar på frågan *Hur stark upplever du att alkoholhetsen på sektionerna är?*

Ur figur 18 framgår att en stor majoritet känner sig bekväma med att gå på en fest nykter. De flesta kommenterade att det inte upplevs negativt men att det inte är lika roligt. Några svarade att de kan känna sig utanför som nykter på en del fester där normen är att bli mycket berusad, samt att man i sådant fall känner sig tvingad att ha en ursäkt till varför man inte dricker.



Figur 18: Svar till frågan *Är du bekväm med att gå på en fest och vara nykter?*

På frågan *Vill du att det anordnas fler alkoholfria evenemang på sektionen?* svarade 60% nej. De som svarade ja hade möjlighet att skriva vad för slags alkoholfria evenemang de önskade. Förslagen som framkom var bland annat spelkvällar, filmkvällar, idrottsaktiviteter, middagar, sykvällar och företagsevent.

Även olika typer av uteaktiviteter och studierelaterade evenemang framfördes som förslag.

3 Slutsats

På grund av Covid-19 är svaren svåra att jämföra med föregående års enkäter då det har varit betydligt färre evenemang där man träffats i person. Trots det jämför vi här resultaten med dem från förra året, men med pandemins påverkan på svaren i åtanke.

Färre har deltagit på sektionsaktiviteter jämfört med förra året, fastän många av dem har skett online. Samma trend kan ses i engagemanget hos nämnder och föreningar.

Förra året hade 7% av respondenterna blivit trakasserade eller illa behandlade. I år höjdes detta till 9%. Färre vet hur man anmäler trakasserier jämfört med förra året. Denna enkät hade dock ett extra alternativ osäkersom kan ha påverkat siffrorna.

Andelen som upplevt särbehandling av något slag har minskat märkbart från 25% förra året till 16% i år.

Frågorna om föredragna informationskällor fick ett tillskott av Discordsom alternativ vilken blev det fjärde mest populära alternativet i båda frågor.

En liten minskning kan upptäckas i andelen som känt sig ifrågasatta pga sin alkoholkonsumtion jämfört med förra året. Då var det 21% och nu var det 19%. Vidare har färre både hetsat och blivit hetsade. Här infördes också alternativet "vet ej" i båda frågor. En ytterligare positiv utveckling är att 84% i år svarade att de känner sig bekväma med att på gå fest nykter jämfört med förra årets 80%. All statistik gällande alkoholhets har dock troligen påverkats av faktumet att det nästan inte har skett några evenemang med alkohol involverat det senaste året.

Miljön på sektionen beskrevs som mestadels bra men även som sluten och grabbig. Dessa sorters svar brukar återkomma varje år.

Likt tidigare år uppgav flertalet respondenter att personer med vissa poster samt vänner till dessa särbehandlas på sektionen.

4 Avslutande ord

Årets enkät har modifierats något på grund av Covid-19, då flertalet sektionsaktiviteter under året ställts in. Svartaltemativ samt frågor gällande dessa har därför exkluderats.

Vidare har följande frågor lagts till i årets rapport: *Har du sett någon annan bli trakasserad, diskriminerad eller på något sätt illa behandlad på sektionen?*, *Känner du dig hemma på sektionen?* samt *Hur stark upplever du att alkoholkonsumtionen på sektionerna är?*